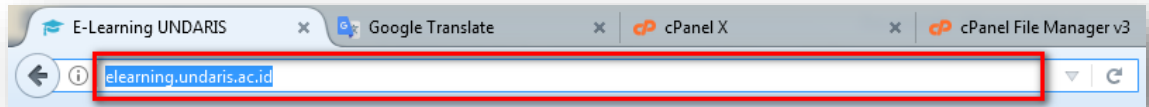


PANDUAN PENGGUNAAN E-LEARNING UNDARIS

LOGIN DAN UBAH PROFIL

A. LOGIN

1. Buka situs e-learning UNDARIS di alamat <http://elearning.undaris.ac.id>.



2. Klik LOGIN atau MASUK pada kanan atas halaman web.



3. Isikan **nama pengguna** dan **kata sandi** yang telah diberikan oleh bagian Akademik kampus.

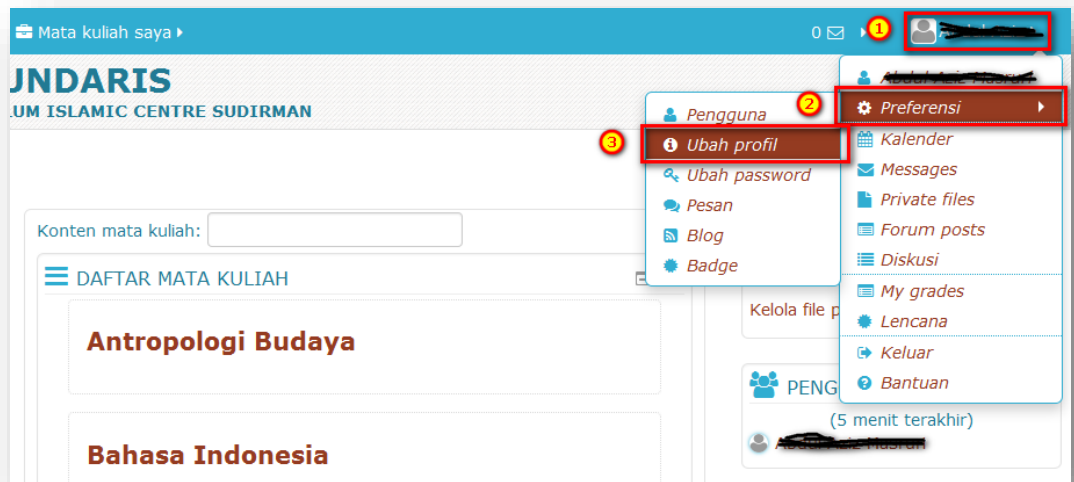
A screenshot of the login form. The form has a white background and a blue header with the text 'Login'. There are two input fields: 'Nama Pengguna' with the value 'dosen' and 'Password' with a masked password. Both fields are highlighted with red boxes and numbered 1 and 2 respectively. Below the fields is a checkbox labeled 'Lupa nama pengguna' and a blue 'Login' button, which is highlighted with a red box and numbered 3. Below the button is a red text link 'Lupa nama pengguna dan password Anda?' and a blue text link 'Cookie harus diaktifkan pada browser Anda?'. At the bottom, there is a blue text link 'Beberapa mata kuliah membolehkan akses pengguna tamu' and a blue 'Login sebagai tamu' button.

4. Klik **LOGIN** atau **MASUK**

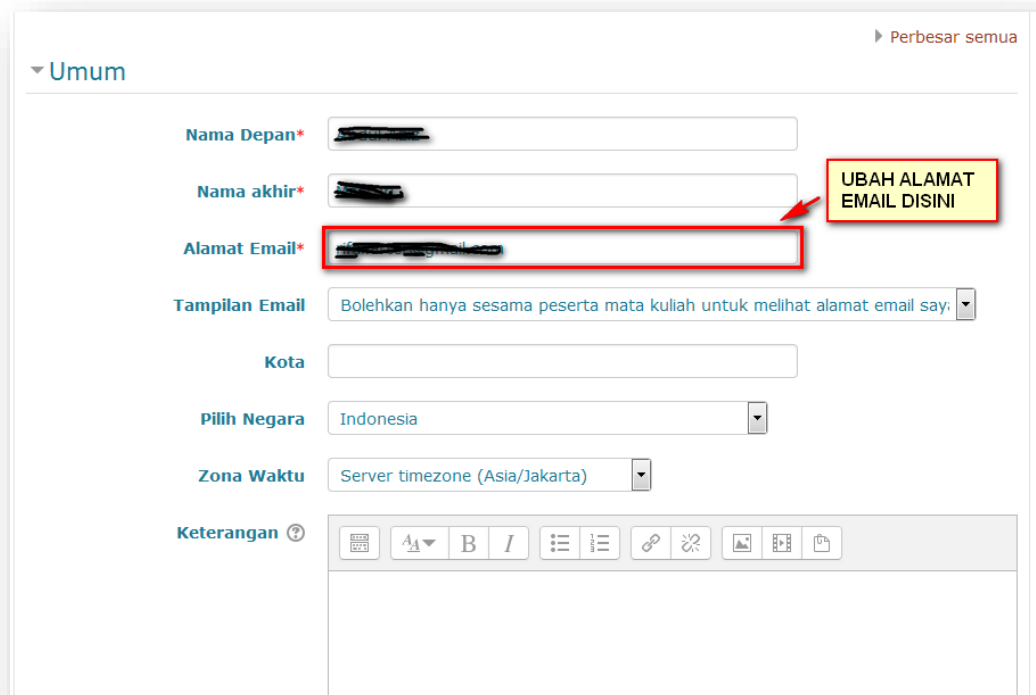
B. UBAH PROFIL

Setelah Anda berhasil masuk, langkah selanjutnya adalah merubah profil masing-masing mahasiswa. Diwajibkan untuk mengganti email dengan email masing-masing yang aktif, karena informasi seputar aktifitas di e-learning UNRARIS akan dikirim ke email ini. Berikut cara merubah profil masing-masing pengguna e-learning.

1. Klik **nama pengguna** pada kanan atas > **PREFERENSI** > **UBAH PROFIL**



2. Ubah profil Anda dengan data yang benar dan yang terpenting adalah **alamat email**. Anda dapat menambah foto profil dan ada beberapa pilihan lainnya yang dapat Anda isi seperti nomor handphone, fakultas, alamat, dll.

A screenshot of the 'Umum' (General) profile settings form. The form contains several input fields: 'Nama Depan*', 'Nama akhir*', 'Alamat Email*', 'Tampilan Email', 'Kota', 'Pilih Negara', and 'Zona Waktu'. The 'Alamat Email*' field is highlighted with a red box, and a yellow callout box with a red arrow points to it, containing the text 'UBAH ALAMAT EMAIL DISINI'. Below the form is a rich text editor with a toolbar containing icons for text formatting and image insertion.

▼ Foto Pengguna

Gambar yang sedang dipakai Tidak ada

Foto baru [?] Ukuran maksimal untuk file baru: 50Mb, lampiran maksimum: 1

↓

Anda dapat menarik dan meletakkan file disini untuk menambahkannya.

Deskripsi gambar

▶ Nama tambahan

MENAMBAHKAN FOTO PROFIL



▶ Nama tambahan

Minat KLIK UNTUK MELIHAT PILIHAN DIDALAMNYA

Opsional

Halaman Web	<input type="text"/>
Nomor ICQ	<input type="text"/>
Akun Skype	<input type="text"/>
AIM ID	<input type="text"/>
Yahoo ID	<input type="text"/>
MSN ID	<input type="text"/>
Nomor KTP	<input type="text"/>
Institusi	<input type="text"/>
Fakultas	<input type="text"/>
Telepon	<input type="text"/>
Telepon selular	<input type="text"/>
Alamat	<input type="text"/>

PILIHAN ATRIBUT YANG DAPAT ANDA ISI PADA PROFIL

Ada kolom yang harus diisi dalam formulir ini, ditandai dengan *

SETELAH SEMUA PERUBAHAN TELAH DILAKUKAN, KLIK DISINI UNTUK MENYIMPAN

